



ФЕДЕРАЛЬНАЯ СЛУЖБА  
ГОСУДАРСТВЕННОЙ СТАТИСТИКИ

# О финансовом состоянии организаций Ульяновской области



январь – декабрь 2022 года



ФЕДЕРАЛЬНАЯ СЛУЖБА  
ГОСУДАРСТВЕННОЙ СТАТИСТИКИ

# О финансовом состоянии организаций

Ульяновской области

январь – декабрь 2022 года

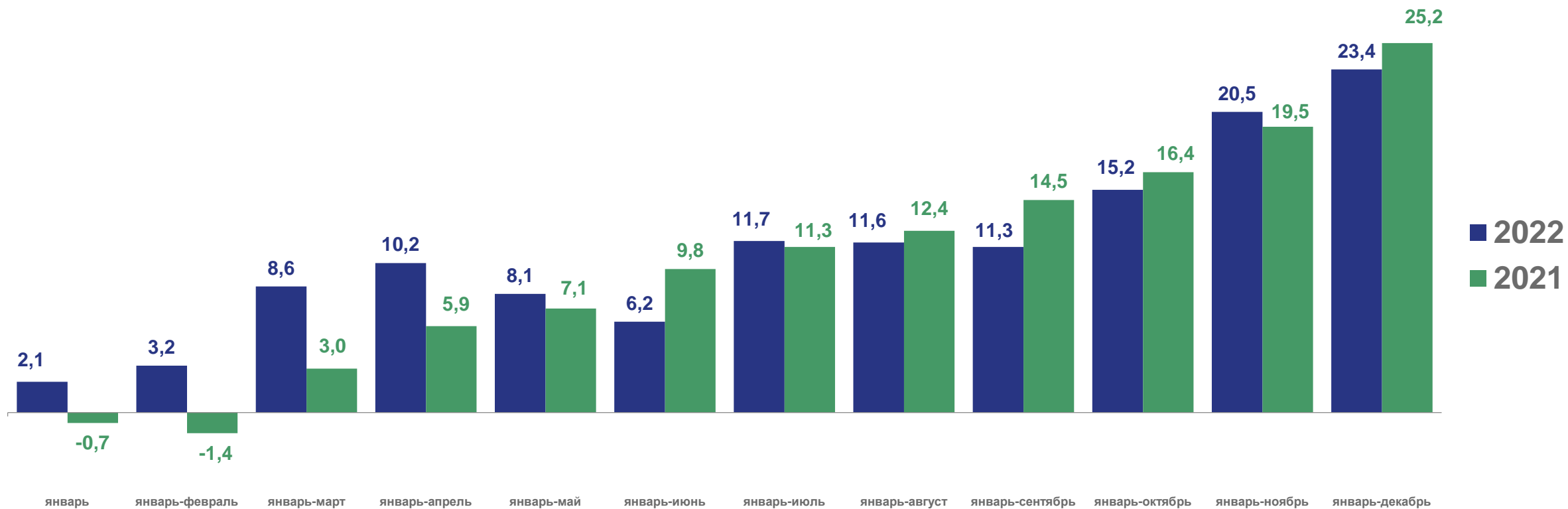
- 01 САЛЬДИРОВАННЫЙ ФИНАНСОВЫЙ РЕЗУЛЬТАТ ОРГАНИЗАЦИЙ
- 02 ПРИБЫЛЬ ОРГАНИЗАЦИЙ
- 03 УБЫТОК ОРГАНИЗАЦИЙ
- 04 ФИНАНСОВЫЕ РЕЗУЛЬТАТЫ ДЕЯТЕЛЬНОСТИ ОРГАНИЗАЦИЙ
- 05 ДОЛЯ ОРГАНИЗАЦИЙ, ПОЛУЧИВШИХ ПРИБЫЛЬ (УБЫТОК)
- 06 КРЕДИТОРСКАЯ И ДЕБИТОРСКАЯ ЗАДОЛЖЕННОСТЬ ОРГАНИЗАЦИЙ





# САЛЬДИРОВАННЫЙ ФИНАНСОВЫЙ РЕЗУЛЬТАТ ОРГАНИЗАЦИЙ <sup>1)</sup>

МЛРД РУБЛЕЙ



**ПРИБЫЛЬ – УБЫТОК = САЛЬДИРОВАННЫЙ ФИНАНСОВЫЙ РЕЗУЛЬТАТ**

<sup>1)</sup> Без субъектов малого предпринимательства, кредитных организаций, государственных (муниципальных) учреждений, некредитных финансовых организаций





# САЛЬДИРОВАННЫЙ ФИНАНСОВЫЙ РЕЗУЛЬТАТ

ЯНВАРЬ – ДЕКАБРЬ 2022 г., МЛН РУБЛЕЙ



13 301,3

Обрабатывающие производства



5 776,5

Транспортировка и хранение



2 322,2

Торговля оптовая и розничная; ремонт автотранспортных средств и мотоциклов



1 446,3

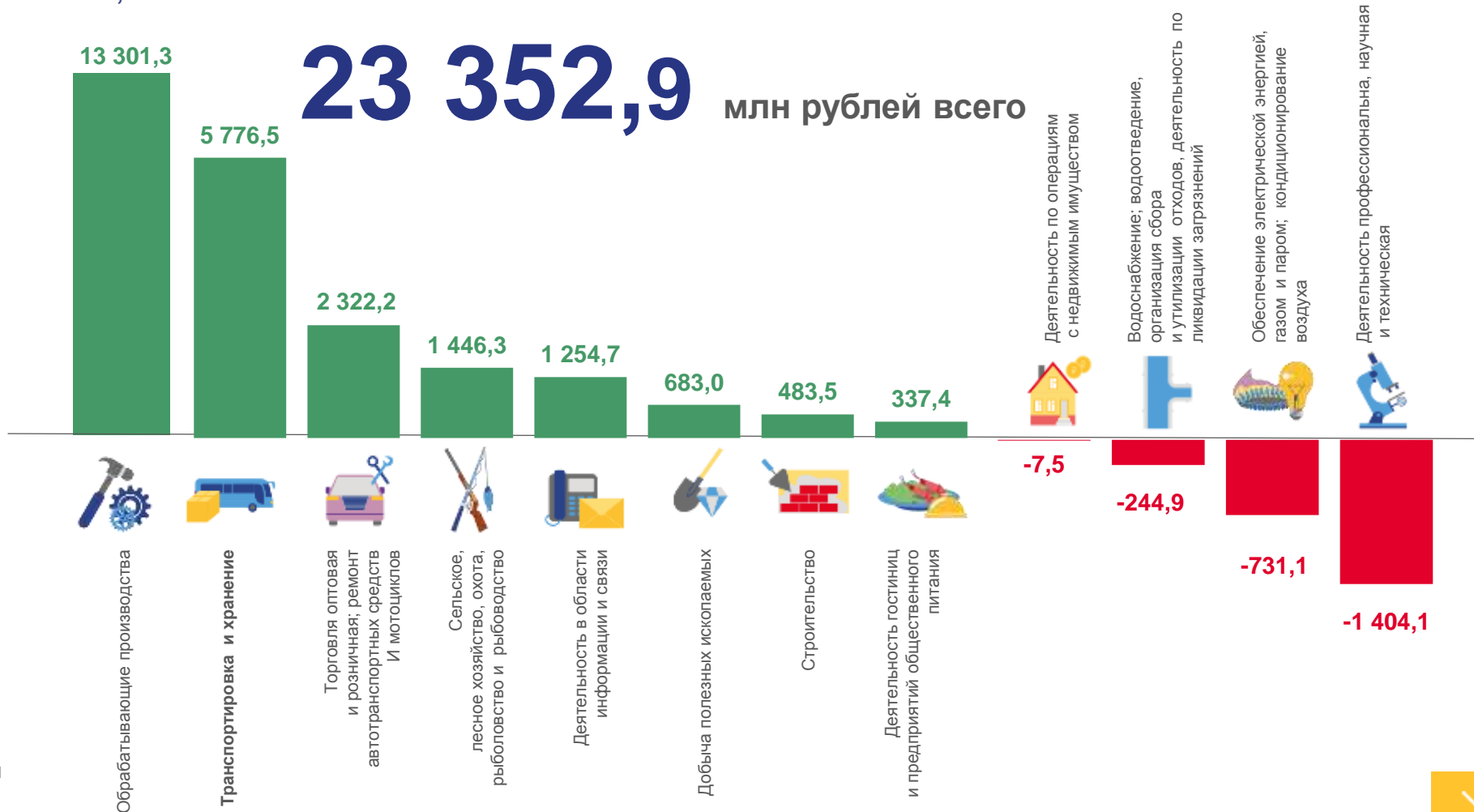
Сельское, лесное хозяйство, охота, рыболовство и рыбоводство



1 254,7

Деятельность в области информации и связи

23 352,9 млн рублей всего





# ПРИБЫЛЬ ОРГАНИЗАЦИЙ

ЯНВАРЬ – ДЕКАБРЬ 2022 Г, МЛН РУБЛЕЙ



18 482,0

Обрабатывающие производства



5 977,0

Транспортировка и хранение



2 336,9

Торговля оптовая и розничная, ремонт автотранспортных средств и мотоциклов



2 078,1

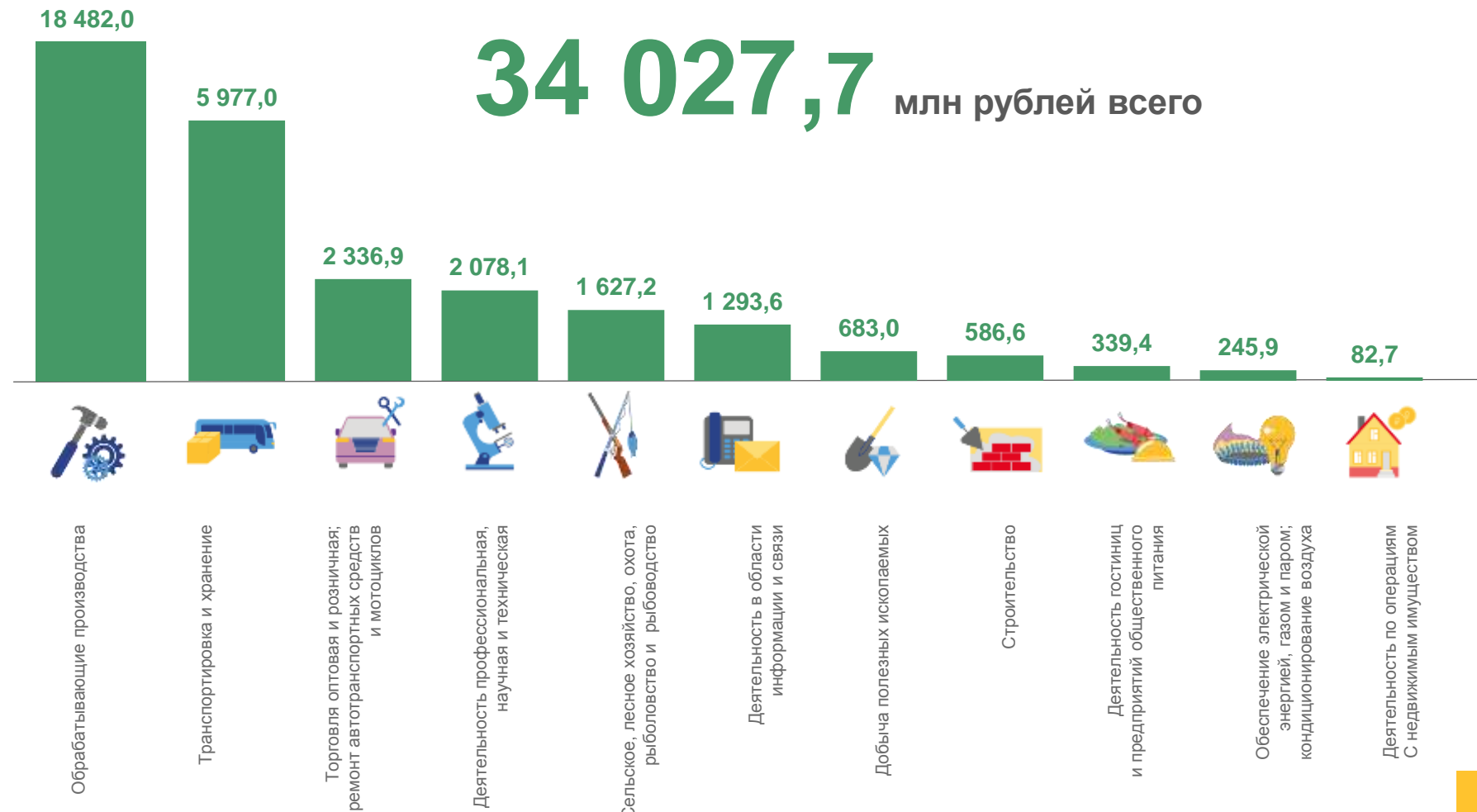
Деятельность профессиональная, научная и техническая



1 627,2

Сельское, лесное хозяйство, охота, рыболовство и рыбоводство

34 027,7 млн рублей всего





# СТРУКТУРА ОБЪЕМА ПРИБЫЛИ ОРГАНИЗАЦИЙ

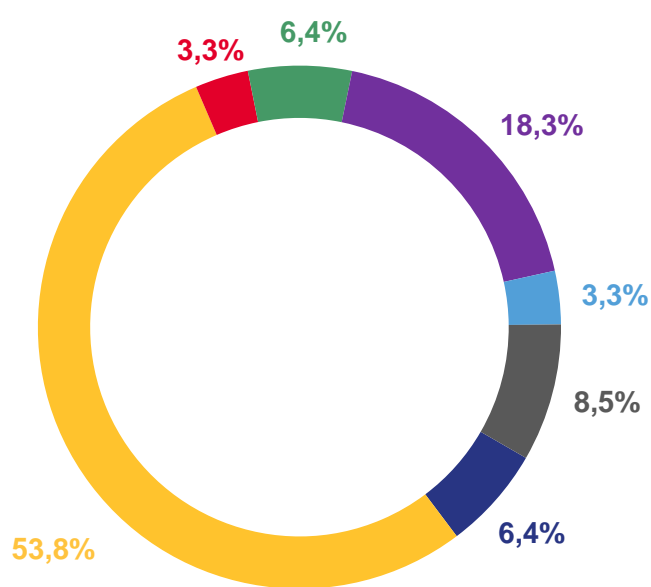
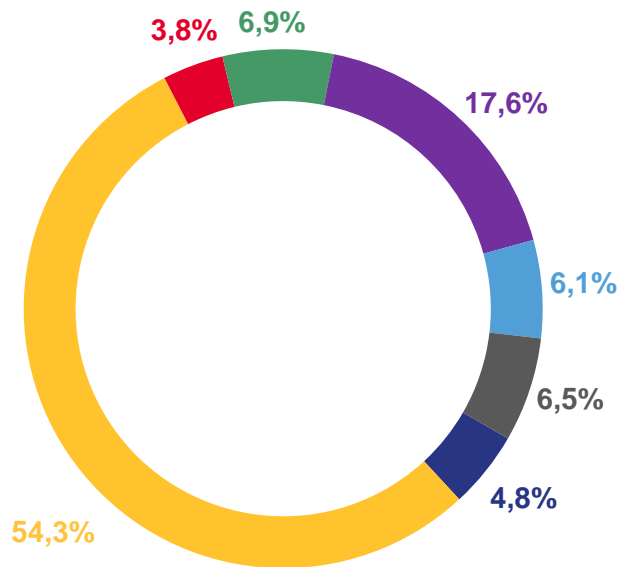
ЯНВАРЬ - ДЕКАБРЬ

2022

34 027,7 МЛН РУБЛЕЙ

2021

29 060,1 МЛН РУБЛЕЙ



- Сельское, лесное хозяйство, охота, рыболовство и рыбоводство
- Обрабатывающие производства
- Деятельность в области информации и связи
- Торговля оптовая и розничная; ремонт автотранспортных средств и мотоциклов
- Транспортировка и хранение
- Деятельность профессиональная, научная и техническая
- Прочие





# УБЫТОК ОРГАНИЗАЦИЙ

ЯНВАРЬ – ДЕКАБРЬ 2022 Г., МЛН РУБЛЕЙ



5 180,8

5 180,8

Обрабатывающие производства



3 482,3

Деятельность профессиональная, научная и техническая



977,1

Обеспечение электрической энергией, газом и паром; кондиционирование воздуха



308,1

Водоснабжение; водоотведение, организация сбора и утилизации отходов, деятельность по ликвидации загрязнений



200,5

Транспортировка и хранение

10 674,8

млн рублей всего





# СТРУКТУРА ОБЪЕМА УБЫТКА ОРГАНИЗАЦИЙ

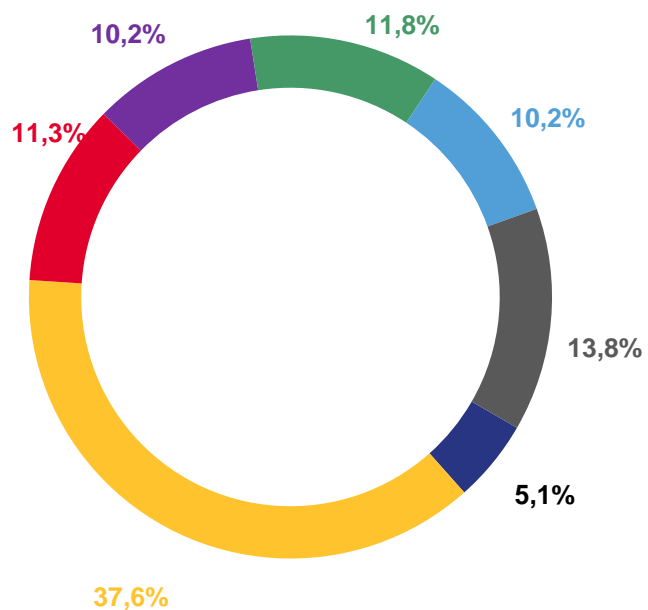
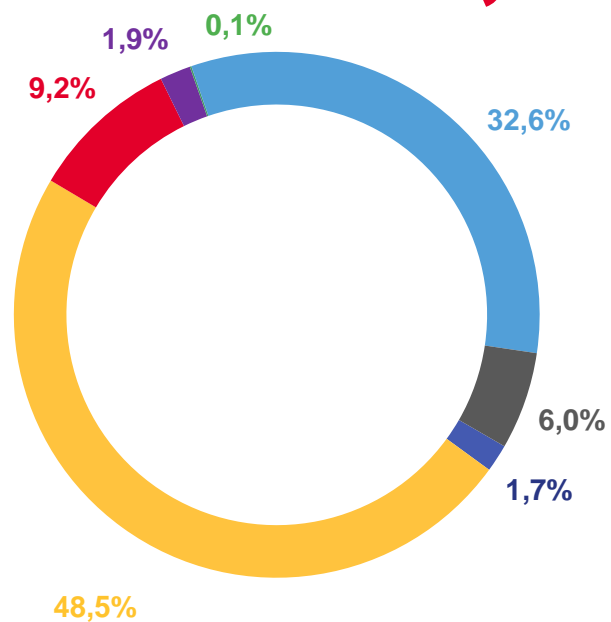
ЯНВАРЬ – ДЕКАБРЬ








2022

2021

10 674,8 МЛН РУБЛЕЙ

3 815,0 МЛН РУБЛЕЙ



-  Сельское, лесное хозяйство, охота, рыболовство и рыбоводство
-  Обрабатывающие производства
-  Обеспечение электрической энергией, газом и паром; кондиционирование воздуха
-  Транспортировка и хранение
-  Торговля оптовая и розничная; ремонт автотранспортных средств и мотоциклов
-  Деятельность профессиональная, научная и техническая
-  Прочие







# ФИНАНСОВЫЕ РЕЗУЛЬТАТЫ ДЕЯТЕЛЬНОСТИ ОРГАНИЗАЦИЙ

ЯНВАРЬ – ДЕКАБРЬ 2022 Г., В % СООТВЕТСТВУЮЩЕМУ ПЕРИОДУ ПРЕДЫДУЩЕГО ГОДА\*



\* По сопоставимому кругу организаций в соответствии с методологией бухгалтерского учета

# ДОЛЯ УБЫТОЧНЫХ И ПРИБЫЛЬНЫХ ОРГАНИЗАЦИЙ

2022 Г., %

## ЯНВАРЬ-ДЕКАБРЬ

Доля убыточных организаций

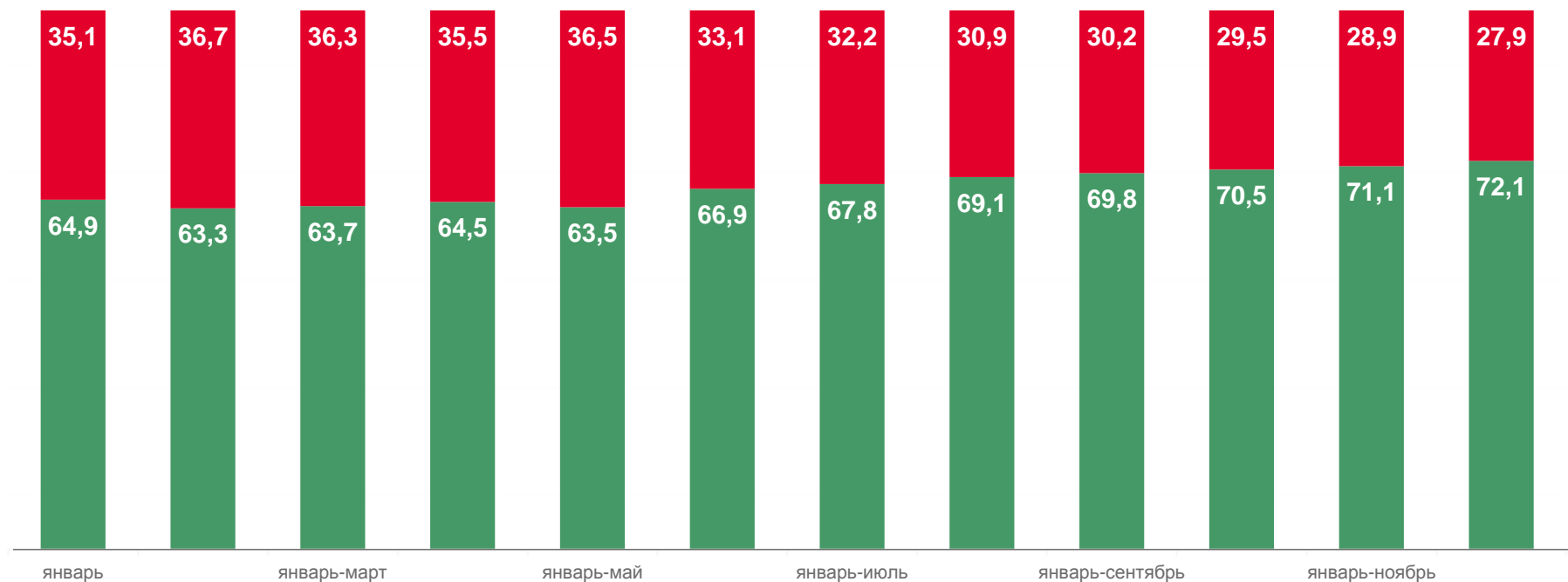
**27,9** ↑

(24,8% в январе-декабре 2021 года)

Доля прибыльных организаций

**72,1** ↓

(75,2% в январе-декабре 2021 года)



■ Доля убыточных организаций

■ Доля прибыльных организаций





# ДОЛЯ УБЫТОЧНЫХ И ПРИБЫЛЬНЫХ ОРГАНИЗАЦИЙ

ЯНВАРЬ – ДЕКАБРЬ 2022 Г., %



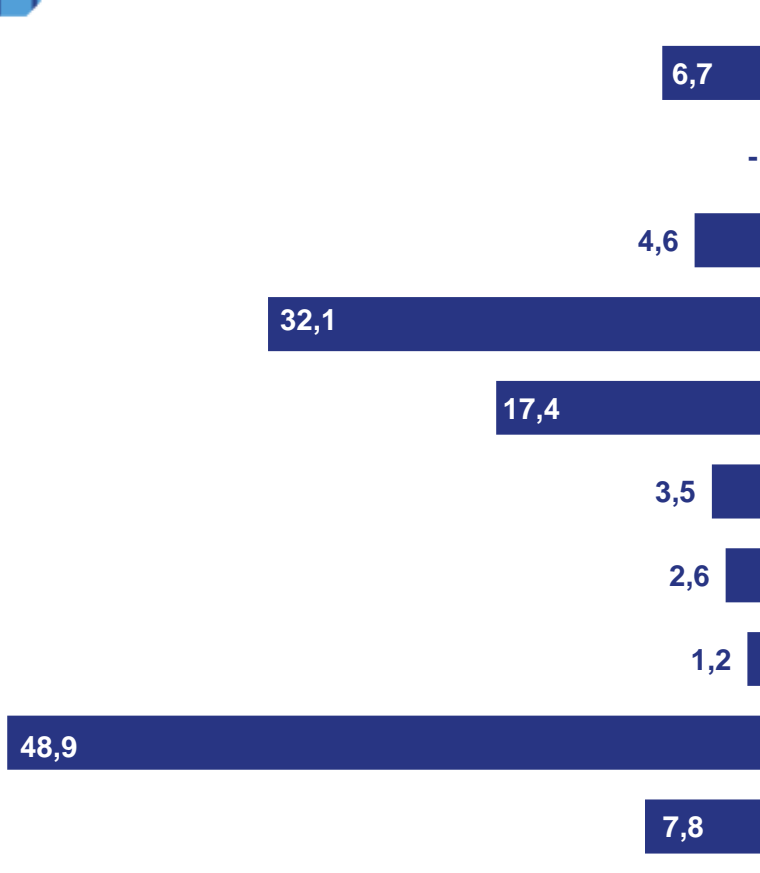


# ПРОСРОЧЕННАЯ КРЕДИТОРСКАЯ И ДЕБИТОРСКАЯ ЗАДОЛЖЕННОСТЬ

ЯНВАРЬ – ДЕКАБРЬ 2022 Г., В % К ОБЩЕЙ КРЕДИТОРСКОЙ/ДЕБИТОРСКОЙ ЗАДОЛЖЕННОСТИ



## КРЕДИТОРСКАЯ ЗАДОЛЖЕННОСТЬ



## ДЕБИТОРСКАЯ ЗАДОЛЖЕННОСТЬ

